
	مستندات واحد پشتیبانی ناد	راهنمای کاربری سیستم یکپارچه دانشگاهی ناد ثبت نام برخط دانشجو - عملیات دانشجو	
	تاریخ انتشار: ۱۳۹۳/۱۰/۱۵	شناسه سند: ITO.NAD.USG.StdEnrolement.v۰۱	

سیستم جامع مدیریت آموزش (ناد)



راهنمای اتصال به سیستم

جهت ورود به سیستم جامع مدیریت آموزش ناد، در سایت رسمی دانشگاه فنی و حرفه‌ای، در بخش لینک را زده و پس از ظاهر شدن صفحه زیر، اقدام به ورود نام کاربری و کلمه عبور خود نموده و سپس کلید ورود به سیستم را بزنید. لطفاً پیام‌های درج شده در سیستم را به دقت مطالعه نموده و به آن عمل نمائید. در غیر این صورت هرگونه عواقب ناشی از عدم رعایت دستورالعمل‌ها، بر عهده دانشجو می‌باشد.

توجه:

- ❖ برای اجرای سیستم ناد، نیازی به تنظیمات خاصی بر روی دستگاه مورد استفاده نمی‌باشد و تنها بایستی اینترنت مناسب داشته باشید. هم‌چنین محدودیتی در انتخاب مرورگر وجود ندارد. اما مرورگر Mozilla FireFox بهترین نمایش سیستم را خواهد داشت.
- ❖ نام کاربری = شماره دانشجویی
- ❖ کلمه عبور = کد ملی



	مستندات واحد پشتیبانی ناد	راهنمای کاربری سیستم یکپارچه دانشگاهی ناد ثبت نام برخط دانشجو - عملیات دانشجو	
	تاریخ انتشار: ۱۳۹۳/۱۰/۱۵	شناسه سند: ITO.NAD.USG.StdEnrolement.v۰۱	

راهنمای انتخاب واحد

- پس از ورود به سیستم، بر روی منوی ثبت نام دروس دانشجو کلیک کرده (منوهای سمت راست صفحه) و زیرمنوی انتخاب واحد را بزنید. پس از زدن این زیرمنو، وارد صفحه اولیه انتخاب واحد می‌شوید. در این صفحه مشخصات آموزشی دانشجو نمایش داده می‌شود.
 - برای مشاهده جزئیات تحصیلی، بر روی کلمه (جزئیات >>) کلیک نمایید. در این بخش معدل کل، وضعیت مشروطی، کف و سقف تعداد واحد واحد مجاز و ... قابل مشاهده است. (شکل زیر)
 - توجه:** در صورت مشاهده هرگونه اختلاف در معدل یا ... فقط و فقط از طریق سیستم تیکتینگ، موارد را به اطلاع واحد پشتیبانی برسانید. درخواست شما بررسی و پاسخ داده خواهد شد.
 - تنها دانشجویانی مجاز به انتخاب واحد هستند که آخرین وضعیت تحصیلی در کارنامه، وضعیت "منتظر عملیات انتخاب واحد توسط دانشجو (سرترم)" باشد.
- توجه:** در صورتیکه هنگام زدن منوی انتخاب واحد، پیغام "دانشجو به شماره مجاز به انتخاب واحد در نیمسال نمی‌باشد." را گرفتید و مطمئن هستید به لحاظ آموزشی مجاز به ادامه تحصیل می‌باشد، جهت ثبت وضعیت "سرترم" به آموزش مراجعه نمایید.
- توجه:** در صورتیکه هنگام زدن منوی انتخاب واحد، پیغام "دانشجو به شماره در این زمان مجاز به انتخاب واحد در نیمسال نمی‌باشد." را گرفتید، برای اطلاع از بازه زمانی مجاز خود، به وب سایت دانشگاه مراجعه نمایید.
- با زدن کلید "ادامه" به صفحه انتخاب واحد می‌روید. (شکل زیر)

مشخصات دانشجو	
شماره دانشجویی: 922101502	تصویر: No Photo
نام خانوادگی: خلیلی	نام: بلال
کد ملی:	شماره شناسنامه: 1214
نام پدر: رجب	رتبه: مهندسی برق-مهندسی برق - کنترل کارشناسی پیوسته شبانه
کد دوم:	مقطع: کارشناسی پیوسته
تاریخ تولد:	نوع نظام آموزشی: شبانه
مرد: جنسیت: تاهل	نیمسال پذیرش: 921
مناهل: وضعیت خدمت:	نوع پذیرش: پذیرش-انتقالی از سایر دانشگاهها یا تغییر رشته
نوع آموزش:	سهمیه قبولی: آزاد
نوع تعهد:	دانشگاه/گروه: فنی و مهندسی (007) / فنی و مهندسی (07)
محل صدور: کرج	دیس: مسلمان
وضعیت تحصیلی:	مذهب:
آخرین وضعیت تحصیلی در کارنامه: مجاز به انتخاب واحد / منتظر عملیات انتخاب واحد توسط دانشجو (سرترم)	بومی / غیر بومی: غیر بومی
وضعیت تحصیلی: <input checked="" type="checkbox"/>	نام خانوادگی لاتین:
نام لاتین:	
مشخصات تحصیلی (جزئیات >>)	
تعداد واحد اخذ نموده تا این نیمسال: 0.00	تعداد نیمسال گذرانده: 1
تعداد واحد گذرانده: 0.00	معدل نیمسال گذرانده: 0.00
معدل تا کنون: 0.00	کف واحد مجاز: 15
سقف واحد مجاز: 30	آخرین وضعیت تحصیلی: مجاز به انتخاب واحد / ثبت معسر انتخاب واحد توسط دانشجو
مشخصات اساتید راهنما	
نام سمت:	کد سمت:
نام خانوادگی اسناد	
داده‌ای یافت نشد.	

ادامه انصراف

۵. در صفحه انتخاب واحد، دانشجو دروسی را که در ترم جاری ثبت نام نموده است را می بیند.

۶. برای ثبت نام در یک درس، دانشجو با زدن کلیدهای "انتخاب کلاس درس از دروس رشته دانشجو" می تواند کلاس درس هایی که جزو دروس رشته شما است را جستجو و انتخاب نماید. همچنین با زدن دکمه "انتخاب کلاس درس از دانشکده دانشجو"، می تواند اقدام به جستجو و انتخاب کلاس درس های ارائه شده در سطح کل مرکز بنماید. با اضافه شدن درس به کارتابل دانشجو، عملیات ثبت نام آن درس بطور اتوماتیک توسط سیستم انجام می گیرد و در صورت داشتن شهریه، مبلغ آن نمایش داده می شود.

توجه: پس از زدن دو کلید فوق الذکر وارد صفحه جستجوی کلاس درس می شوید. برای جستجوی سریعتر دروس، بهتر است کد درس را وارد نموده و سپس کلید جستجو را بزنید. بدلیل یکپارچه شدن اطلاعات، به اول کدهای دروس، کد استاندارد مرکز اضافه شده است. کد مرکز خود را که سه رقم است از وب سایت دانشگاه بگیرید. مثلاً کد استاندارد مرکز "دختران تبریز" ۰۰۱ می باشد، پس درس با کد ۲۲ تبدیل به ۰۰۱۲۲ شده است. (برای جستجوی درس از طریق نام آن، یک کلمه مشخص از نام درس را در فیلد نام درس وارد نموده و اول و آخر آن علامت % بگذارید.)

توجه: اما اگر وضعیت اعتبار ثبت نام .

۷. همچنین می توان درس یا دروسی را از کارتابل انتخاب نمود و با زدن کلید حذف ثبت نام آن ها را لغو کرد

۸. دانشجو با زدن کلید پرداخت الکترونیکی شهریه می تواند به بانک مربوطه متصل شده و اقدام به پرداخت شهریه خود بصورت الکترونیکی نماید.

۹. دانشجو با زدن کلید بستن انتخاب واحد توسط دانشجو می تواند بصورت الکترونیکی اعلام نماید ثبت نام وی به پایان رسیده است. اگرچه تا پایان بازه زمانی مجاز، دانشجو می تواند اقدام به تغییر ثبت نام خود نماید.

دانشکده / گروه: فنی و مهندسی / فنی و مهندسی (ITP)

دس: مسلمانان

مذهب:

بومی / غیر بومی: غیر بومی

نام خانوادگی لاتین:

وضعیت رعایت کف و سقف واحد: جمع تعداد واحد اخذ شده بیشتر از کف و کمتر از سقف مجاز میباشد.

وضعیت حساساتی: مجاز به انتخاب واحد / منتظر عملیات انتخاب واحد توسط دانشجو (سرپرتر)

وضعیت تحصیلی: وضعیت تحصیلی: نام لاتین:

تاریخ درج: توضیحات آموزش / استاد راهنما

داده های یافت نشد.

کد درس	نام درس	کد ارائه	نام کلاس درس	نام استاد	زمان بندی ارائه	وضعیت اعتبار ثبت نام	شهریه (ریال)	کنترل های ثبت نام	ارائه دهنده	بازه اخذ درس	نوع ارائه	مشاهده جزئیات کلاس درس	وضعیت حذف درس	وضعیت اخذ درس	وضعیت دروس در رشته	وضعیت نظری	ساعت عملی
51001232	آین زندگی	1			1393/03/26 از 08:00 تا 10:00	معتبر	10,000	فنی و مهندسی	انتخاب واحد 2	0	حضور روزانه	عادی	عادی	عادی	عادی	عادی	عادی
15002043	برنامه سازی کامپیوتر	2	5555			معتبر	10,000	فنی و مهندسی	انتخاب واحد 3	0	حضور روزانه	عادی	عادی	عادی	عادی	عادی	عادی
51001033	زبان خارجی	3	3860400567			معتبر	10,000	فنی و مهندسی	انتخاب واحد 3	0	حضور روزانه	عادی	عادی	عادی	عادی	عادی	عادی
	واحد نظری	8	واحد عملی	0	جمع کل واحد اخذ شده		6,030,000	شهریه کل (ریال)				شهریه نامت (ریال)	6,000,000	شهریه منتهی (ریال)			

انتخاب کلاس درس از تمامی دانشکده ها / گروهها

انتخاب کلاس درس از دانشکده دانشجو

انتخاب کلاس درس از دروس رشته دانشجو

انتخاب کلاس درس برای نظام آموزشی بومیانی

بستن ثبت نام توسط دانشجو

مشاهده کنترل های ثبت نام

مشاهده دروس فاراد (پس دانشگاهی / جبرانی)

مشاهده دروس رشته

پرداخت الکترونیکی شهریه

دروس حذفی

کد درس

نام درس

کد ارائه

نام کلاس

نام استاد

زمان بندی ارائه

زمان بندی امتحان

وضعیت اعتبار ثبت نام

شهریه (ریال)

ارائه دهنده

بازه اخذ درس

نوع ارائه

وضعیت حذف درس

وضعیت اخذ درس

وضعیت دروس در رشته

وضعیت نظری

ساعت عملی

داده های یافت نشد.

لغو حذف

پاک شدن دروس حذف شده از صفحه

درخواست مجوز حذف درس

نکته :

- انواع کنترل‌های اخذ و حذف درس هنگام ثبت نام که بصورت اتوماتیک توسط سیستم انجام می‌شود به شرح زیر می‌باشد. در صورتیکه هر یک از قوانین زیر رعایت نشود، درس مربوطه برای دانشجو ثبت نام نمی‌گردد :

- ✓ ظرفیت کلاس درس
- ✓ گذراندن درس در گذشته
- ✓ وجود درس در دروس رشته دانشجو
- ✓ رعایت پیشنیازی درس
- ✓ رعایت هم‌نیازی درس
- ✓ تطابق با گیرندگان مجاز کلاس درس
- ✓ تداخل زمان تشکیل کلاس درس
- ✓ تداخل زمان امتحان

قابل توجه دانشجویان شبانه و شهریه پرداز

پس از زدن زیرمنوی انتخاب واحد، صفحه پیش‌پرداخت نمایش داده می‌شود. این صفحه شامل مبلغ پیش پرداختی می‌باشد که قبل از انتخاب واحد باید پرداخت شود. (شکل زیر)

پیش پرداخت شهریه ثابت

برای ورود به صفحه انتخاب واحد/حذف و اضافه ابتدا باید حداقل مبلغ پیش پرداخت شهریه را واریز نموده و سپس انتخاب واحد/حذف و اضافه نمایید.

حداقل پیش پرداخت: 6000000 ریال

پرداخت الکترونیکی حداقل پیش پرداخت

با انتخاب دکمه **پرداخت الکترونیکی حداقل پیش‌پرداخت**، صفحه زیر نمایش داده می‌شود. در این صفحه دکمه پرداخت الکترونیکی را زده و وارد صفحه بانک شوید.

توجه : مبلغی که مقابل **حداقل الزام پرداخت** نوشته شده است باید پرداخت گردد.

مشخصات درخواست کننده

نام خانوادگی: _____ شماره شناسنامه: 1214 نظام آموزشی: شبانه نیمسال ورود: 921	نام: _____ نام پدر: _____ منطقه: کارشناسی پوسه سهمیه: آزاد	شماره دانشجویی: _____ کد ملی: _____ رشته: مهندسی برق - کنترل نوع پذیرش: پذیرش انتقالی از سایر دانشگاهها با تغییر رشته آخرین وضعیت تحصیلی: مجاز به انتخاب واحد / منتظر عملیات انتخاب واحد توسط دانشجو (سرترم)
---	---	--

بدهکار	وحدت بهای مالی دانشجو: 6,000,000 ریال
---------------	--

بفکری دانشجو							
شماره پرداخت	شهریه	شهریه ثابت انتخاب واحد	شهریه اجناس انتخاب واحد	جمع قابل پرداخت	جمع پرداختی	تاریخ سداد	بازگشت
921	شهریه شهریه شهریه	0	6,000,000	6,000,000	0	1393/07/16	فا به لغویت
921	شهریه ثابت انتخاب واحد	6,000,000				1393/07/16	حداقل الزام پرداخت
				6,000,000			در صورتیکه لغایت به پرداخت بیش از حد الزام دارید، مبلغ مورد نظر را در این بخش وارد نموده و سپس اقدام به پرداخت الکترونیکی نمایید.

(1) پرداخت الکترونیکی